


Diagnostic de performance énergétique – logement (6.B)

N° : 00003 Valable jusqu'au : 30/03/2023 Type de bâtiment : Logement collectif Année de construction : < 1975 Surface habitable : 62 m ² Adresse : 19 à 24 rue André Gardon 88100 Saint Dié	Date : 31/03/2013 Diagnostiqueur : Jean-Baptiste COMPIN Gest'énergie 6, rue Altenberg 67750 SCHERWILLER Signature : 
Propriétaire : Nom : LE TOIT VOSGIEN Adresse : 6 rue de Breuil 88100 SAINT DIE DES VOSGES	Propriétaire des installations communes (s'il y a lieu) : Nom : LE TOIT VOSGIEN Adresse : 6 rue de Breuil 88100 SAINT DIE DES VOSGES

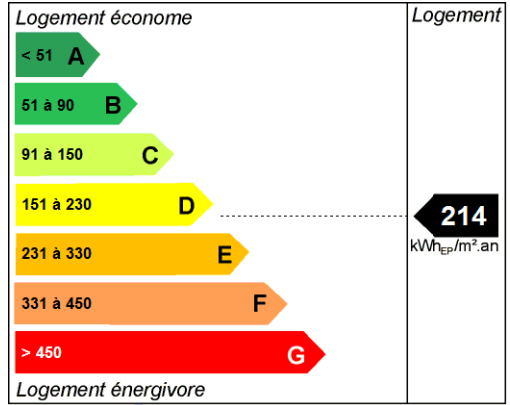
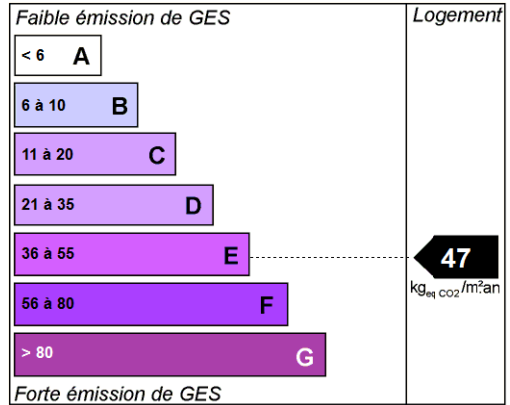
Ce document a été produit selon l'arrêté no *SOCU0751057A* du 3 mai 2007 relatif au diagnostic de performance énergétique pour les bâtiments existants à usage principal d'habitation proposés à la location en France métropolitaine

Consommation annuelle par énergie

Obtenues au moyen des factures d'énergie du logement sur la période 2012 à 2012, prix moyens des énergies indexés au 15 août 2010.

	Moyenne annuelle des consommations	Consommation en énergies finales	Consommation en énergie primaire	Frais annuels d'énergie
	Détail par énergie dans l'unité d'origine	Détail par énergie et par usage en kWh _{EF}	Détail par usage en kWh _{EP}	
Chauffage	926 Litre de Fioul	9 234 kWh EF	9 234 kWh _{EP} /an	646 € TTC ⁽¹⁾
Eau chaude sanitaire	1 558 kWh d'Electricité	1 558 kWh EF	4 020 kWh _{EP} /an	122 € TTC ⁽¹⁾
Refroidissement	0 kWh	0 kWh EF	0 kWh _{EP} /an	0 € TTC ⁽¹⁾
Consommation d'énergie pour les usages recensés	926 Litre de Fioul 1 558 kWh d'Electricité	9 234 kWh EF 1 558 kWh EF	13 255 kWh _{EP} /an	772 € TTC ⁽²⁾

(1) : Hors abonnements, (2) : Abonnements inclus

Consommation énergétique (en énergie primaire) pour le chauffage, la production d'eau chaude sanitaire et le refroidissement	Emission des gaz à effet de serre (GES) pour le chauffage, la production d'eau chaude sanitaire et le refroidissement
Consommation conventionnelle : 214 kWh_{EP}/m².an	Estimation des émissions : 47 kg_{eq} CO₂/m².an
	

Diagnostic de performance énergétique – logement (6.B)

Descriptif du logement et de ses équipements

Logement	Chauffage	Eau chaude sanitaire
Toiture : Sous combles non aménageables Isolée	Système : Chaudière au Fioul	Système : Aucune installation collective Aucune Chauffe-eau électrique 150 L individuel
Plancher bas : Sur sous-sol Non isolé	Emetteurs : Radiateurs	Inspection > 15 ans : Non
Murs : Parpaings Non isolés		
Menuiserie : PVC DV Avec volets		
Energies renouvelables	Quantité d'énergie d'origine renouvelable	0 kWh _{EP} /m ² .an
Type d'équipements présents utilisant des énergies renouvelables :		

Pourquoi un diagnostic

- Pour informer le futur locataire ou acheteur ;
- Pour comparer différents logements entre eux ;
- Pour inciter à effectuer des travaux d'économie d'énergie et contribuer à la réduction des émissions de gaz à effet de serre.

Usages recensés

Dans les cas où une méthode de calcul est utilisée, elle ne relève pas l'ensemble des consommations d'énergie, mais seulement celles nécessaires pour le chauffage, la production d'eau chaude sanitaire et le refroidissement du logement. Certaines consommations comme l'éclairage, la cuisson ou l'électroménager ne sont pas comptabilisées dans les étiquettes énergie et climat des bâtiments.

Constitution des étiquettes

La consommation d'énergie indiquée sur l'étiquette énergie est le résultat de la conversion en énergie primaire des consommations d'énergie du logement indiquées par les compteurs ou les relevés.

Énergie finale et énergie primaire

L'énergie finale est l'énergie que vous utilisez chez vous (gaz, électricité, fioul domestique, bois, etc.). Pour que vous disposiez de ces énergies, il aura fallu les extraire, les distribuer, les stocker, les produire, et donc dépenser plus d'énergie que celle que vous utilisez en bout de course.

L'énergie primaire est le total de toutes ces énergies consommées.

Variations des conventions de calcul et des prix de l'énergie

Le calcul des consommations et des frais d'énergie fait intervenir des valeurs qui varient sensiblement dans le temps. La mention « prix de l'énergie en date du... » indique la date de l'arrêté en vigueur au moment de l'établissement du diagnostic.

Elle reflète les prix moyens des énergies que l'Observatoire de l'Énergie constate au niveau national.

Énergies renouvelables

Elles figurent sur cette page de manière séparée. Seules sont estimées les quantités d'énergie renouvelable produites par les équipements installés à demeure et utilisées dans la maison.

Diagnostic de performance énergétique – logement (6.B)

Conseils pour un bon usage

En complément de l'amélioration de son logement (voir page suivante), il existe une multitude de mesures non coûteuses ou très peu coûteuses permettant d'économiser de l'énergie et de réduire les émissions de gaz à effet de serre. Ces mesures concernent le chauffage, l'eau chaude sanitaire et le confort d'été.

Chauffage

- Fermez les volets et/ou tirez les rideaux dans chaque pièce pendant la nuit.
- Ne placez pas de meubles devant les émetteurs de chaleur (radiateurs, convecteurs,...), cela nuit à la bonne diffusion de la chaleur.
- Si possible, réglez et programmez : La régulation vise à maintenir la température à une valeur constante, réglez le thermostat à 19 °C ; quant à la programmation, elle permet de faire varier cette température de consigne en fonction des besoins et de l'occupation du logement. On recommande ainsi de couper le chauffage durant l'inoccupation des pièces ou lorsque les besoins de confort sont limités. Toutefois, pour assurer une remontée rapide en température, on dispose d'un contrôle de la température réduite que l'on règle généralement à quelques 3 à 4 degrés inférieurs à la température de confort pour les absences courtes. Lorsque l'absence est prolongée, on conseille une température "hors-gel" fixée aux environs de 8°C. Le programmeur assure automatiquement cette tâche.
- Réduisez le chauffage d'un degré, vous économiserez de 5 à 10 % d'énergie.
- Éteignez le chauffage quand les fenêtres sont ouvertes.

Eau chaude sanitaire

- Arrêtez le chauffe-eau pendant les périodes d'inoccupation (départs en congés,...) pour limiter les pertes inutiles.
- Préférez les mitigeurs thermostatiques aux mélangeurs.

Aération

Si votre logement fonctionne en ventilation naturelle :

- Une bonne aération permet de renouveler l'air intérieur et d'éviter la dégradation du bâti par l'humidité.
- Il est conseillé d'aérer quotidiennement le logement en ouvrant les fenêtres en grand sur une courte durée et nettoyez régulièrement les grilles d'entrée d'air et les bouches d'extraction s'il y a lieu.
- Ne bouchez pas les entrées d'air, sinon vous pourriez mettre votre santé en danger. Si elles vous gênent, faites appel à un professionnel.

Si votre logement fonctionne avec une ventilation mécanique contrôlée :

- Aérez périodiquement le logement.

Confort d'été

- Utilisez les stores et les volets pour limiter les apports solaires dans la maison le jour.
- Ouvrez les fenêtres en créant un courant d'air, la nuit pour rafraîchir.

Autres usages

Eclairage :

- Optez pour des lampes basse consommation (fluocompactes ou fluorescentes).
- Évitez les lampes qui consomment beaucoup trop d'énergie, comme les lampes à incandescence ou les lampes halogènes.
- Nettoyez les lampes et les luminaires (abat-jour, vasques...) ; poussiéreux, ils peuvent perdre jusqu'à 40 % de leur efficacité lumineuse.

Bureautique / audiovisuel :

- Éteignez ou débranchez les appareils ne fonctionnant que quelques heures par jour (téléviseurs, magnétoscopes,...). En mode veille, ils consomment inutilement et augmentent votre facture d'électricité.

Électroménager (cuisson, réfrigération,...) :

- Optez pour les appareils de classe A ou supérieure (A+, A++,...)

Diagnostic de performance énergétique – logement (6.B)

Recommandation d'amélioration énergétique

Sont présentées dans le tableau suivant quelques travaux d'amélioration visant à réduire les consommations d'énergies du lot loué.

Mesures d'amélioration	Commentaires

Commentaires :

Les travaux sont à réaliser par un professionnel qualifié.

Pour aller plus loin, il existe des points info-énergie : http://www.ademe.fr/particuliers/PIE/liste_eie.asp

Pour plus d'informations : www.ademe.fr ou www.logement.equipement.gouv.fr